

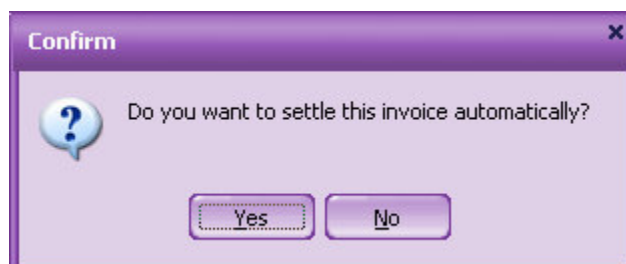
## AUTO SETTLEMENT DOWN PAYMENT

**Auto Settlement** adalah fitur yang disediakan oleh ACCURATE untuk mengalokasikan (settlement) uang muka penjualan yang dicatat melalui formulir sales order untuk mengurangi nilai piutang yang timbul dari Faktur Penjualan (Sales Invoice) pada saat pembuatan faktur penjualan (Sales Invoice) secara otomatis. Demikian juga halnya pada faktur pembelian, fitur ini akan otomatis mengalokasikan (settlement) uang muka pembelian yang dicatat melalui formulir Purchase Order untuk mengurangi nilai hutang yang timbul dari Faktur Pembelian (Purchase Invoice) pada saat pembuatan Faktur Pembelian (Purchase Invoice) secara otomatis.

Settingan fitur Auto Settlement terdapat pada menu utama **Setup – Preference – Sales/Purchase**. Settingan Auto Settlement terdiri dari 3 pilihan, Anda dapat mengatur settingan fitur ini sesuai dengan kebutuhan Anda. Berikut penjelasannya:

### 1. With Fiscal Settlement

Auto Settlement dengan pilihan **With Fiscal Settlement**, berfungsi untuk mengalokasikan uang muka yang telah dicatat sebelumnya untuk mengurangi nilai invoice yang terutang (DPP) dan nilai pajak yang terutang. Sales Invoice/Purchase Invoice dengan mata uang asing dapat di Auto Settlement dengan pilihan With Fiscal Settlement dengan syarat nilai uang muka yang dibayarkan harus lebih besar dari nilai DPP invoice tersebut. Jika nilai uang muka yang dibayarkan lebih kecil dari DPP atau sama dengan DPP, maka pada saat Auto Settlement dengan pilihan With Fiscal Settlement ini dilakukan ACCURATE akan menampilkan pesan error yang menyatakan settlement tidak dapat dilakukan karena uang muka tidak cukup.



**Gambar** Message Confirmation – Pada saat Anda melakukan Auto Settlement di Sales Invoice/Purchase Invoice



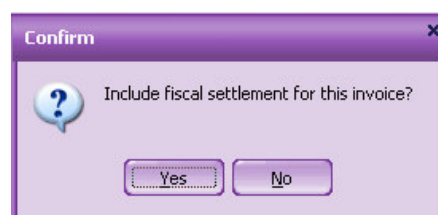
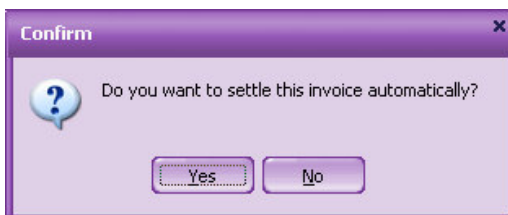
**Gambar** Message Error – Pada saat Anda melakukan Auto Settlement di Sales Invoice/Purchase Invoice dimana Uang Muka yang disettlement lebih kecil atau sama dengan nilai DPP Invoice.

## 2. Without Fiscal Settlement

Auto Settlement dengan pilihan **Without Fiscal Settlement**, berfungsi untuk mengalokasikan uang muka yang telah dicatat sebelumnya untuk mengurangi nilai invoice yang terutang (DPP) saja. Auto Settlement dengan pilihan Without Fiscal Settlement dapat mengalokasikan nilai uang muka dengan jumlah yang lebih kecil dari nilai DPP karena Auto Settlement dengan pilihan ini tidak mengalokasikan uang muka untuk mengurangi piutang dari PPN Keluaran dari Sales Invoice yang terutang dan Hutang PPN Masukan dari Purchase Invoice yang terutang.

## 3. Show Include Fiscal Confirmation

Auto Settlement dengan pilihan **Show Include Fiscal Confirmation** akan selalu menampilkan pesan konfirmasi kepada Anda, setiap Anda melakukan Auto Settlement pada faktur penjualan ataupun pada faktur pembelian. Pesan Konfirmasi yang ditampilkan ada dua, yaitu pesan konfirmasi apakah Anda ingin men-settle nilai invoice yang terutang dan pesan konfirmasi kedua apakah Anda juga ingin men-settle piutang/hutang fiscal atas invoice tersebut. Jika Anda pilih Yes pada pesan konfirmasi untuk piutang/hutang fiscal maka ACCURATE akan otomatis mengalokasikan uang muka yang ada untuk mengurangi piutang/hutang fiscal (atas invoice mata uang) tersebut dengan syarat nilai uang muka yang dibayarkan harus lebih besar dari nilai DPP invoice tersebut. Jika nilai uang muka yang dibayarkan lebih kecil dari DPP atau sama dengan DPP, maka pada saat pengalokasian uang muka ke piutang/hutang fiscal tidak dapat dilakukan.



**Gambar** *Message Confirmation - Pada saat melakukan Auto Settlement dengan pilihan Show Include Fiscal Confirmation*